

ATW Digital 2021

Einführung zur Webseite ATW-Digital 2021 am 19. und 20.2.2021

Herzlich Willkommen liebe Teilnehmer*innen, wir freuen uns, euch bald auf unserer digitalen Austausch- und Weiterbildungsveranstaltung ATW-Digital begrüßen zu dürfen. Damit am Veranstaltungstag keine technischen Schwierigkeiten auftreten und ihr all die digitalen Tools, die wir für euch vorbereitet haben, auch gut nutzen könnt, wollen wir euch gern auf unserer Website herumführen.

Link zur Webseite:

[ATW DIGITAL | BDDJA](#)



The image shows a screenshot of the ATW 2021 website. At the top, there is a navigation bar with the following items: **ATW 2021**, **PROGRAMM**, **AUSTAUSCH**, **INFO**, **HILFE**, and **LOGIN**. Below the navigation bar, the text reads: "Bund der Jugendfarmen und Aktivspielplätze e.V.", "Austausch und Weiterbildung", and "Der nächste ATW findet am 19. und 20. März 2021 statt". The main visual is a colorful, stylized illustration of a town or village with various buildings, a swimming pool, a cinema labeled "Kino", and a playground labeled "Jugendpark". At the bottom, there is a logo for the "Bundesministerium für Familie, Senioren, Frauen und Jugend" with the text "Gefördert vom:" above it.

Jetzt auf **LOGIN** klicken und zuerst **registrieren** – Nach der Registrierung bekommt ihr eine Email mit den Login-Daten und weitere Informationen zur Anmeldung und Ablauf der Veranstaltung.

Hier bitte den richtigen Vor- und Nachnamen angeben. Kürzel oder Fake-Namen werden nicht akzeptiert.

Benutzername oder E-Mail-Adresse

Passwort

Angemeldet bleiben **Anmelden**

[Registrieren | Passwort vergessen?](#)

← Zurück zu bdja.test

Für diese Website registrieren

E-Mail

Vorname

Nachname

Organisation/Verband

Stadt/Ort

Ich habe die [Datenschutzerklärung](#) gelesen und erkläre mich damit einverstanden.

Ich möchte zukünftig Einladungen zu Veranstaltungen des Bund der Jugendfarmen und Aktivspielplätze e.V. erhalten

Ich stimme der Aufzeichnung der Workshops für ausschließlich interne Zwecke des Bund der Jugendfarmen und Aktivspielplätze e.V. zu.

Sie erhalten eine Bestätigung der Registrierung per E-Mail.

Registrieren

[Anmelden | Passwort vergessen?](#)

← Zurück zu bdja.test

Wieder auf die **Webseite ATW digital** gehen und mit den Login-Daten **anmelden**

Benutzername oder E-Mail-Adresse

Hans-Jörg Lange

Passwort

Angemeldet bleiben **Anmelden**

[Passwort vergessen?](#)

← Zurück zu ATW DIGITAL | BDJA

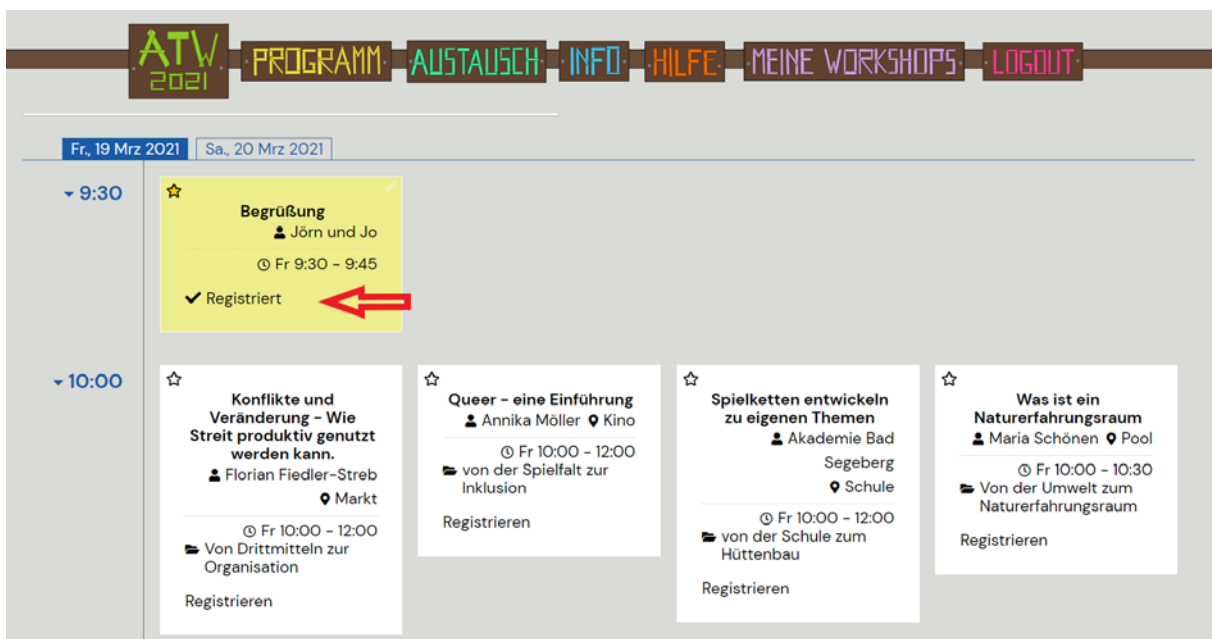
Jetzt bist du eingeloggt und folgendes Bild erscheint



Nun im Programm auf **INFO** klicken und unbedingt **lesen**

Weitere Informationen bekommst du unter der Rubrik **HILFE**

Jetzt geht's zur Auswahl der Workshops. Unter der Rubrik **PROGRAMM** findest du alle angebotenen workshops zu denen du dich anmelden kannst. Dazu beim gewünschten workshop auf **Registrieren** klicken. Bei Erfolg erscheint: **✓ Registriert** und die Kachel mit der Workshopbeschreibung im Programm ändert die **Farbe**.



Unter der Rubrik **MEINE WORKSHOPS** kannst du nachschauen, wofür du dich angemeldet hast. Du kannst dir eine Übersicht mit Zeitplan per E-Mail senden lassen. Falls du dich für einen anderen workshop entscheiden möchtest, kannst du dich von bereits gewählten workshops wieder abmelden.

The screenshot shows the 'MEINE WORKSHOPS' section of the ATW 2021 website. At the top, there is a navigation bar with links for 'PROGRAMM', 'AUSTAUSCH', 'INFO', 'HILFE', 'MEINE WORKSHOPS', and 'LOGOUT'. Below this, the title 'MEINE WORKSHOPS' is displayed, followed by a sub-header '✓ Registriert Workshops'. A list of workshops is shown, each with a date and time, a title, and two buttons: 'Join' and 'Abmelden'. The workshops listed are:

- 19.03.2021 09:30 **Begrüßung** mehr
- 19.03.2021 14:30 **Mit Schule?! – Gelingende Kooperation trotz unterschiedlicher Aufträge, Ziele und pädagogischer Arbeitsweisen** mehr
- 19.03.2021 19:00 **Podiumsdiskussion** mehr
- 20.03.2021 11:45 **Cook and talk** mehr

At the bottom of the list, there is a checkbox 'Ticket per E-Mail an mich senden' and a 'Download Calendar' button, which is highlighted by a red arrow.

Du bekommst dann eine Bestätigungs-Mail

Hi Hans-Jörg Lange,

Here is your schedule for the conference:

- 19.03.21
09:30 **Begrüßung**
- 19.03.21
14:30 **Mit Schule?! – Gelingende Kooperation trotz unterschiedlicher Aufträge,**
- 19.03.21
19:00 **Podiumsdiskussion**
- 20.03.21
11:45 **Cook and talk**

Looking forward to seeing you there!

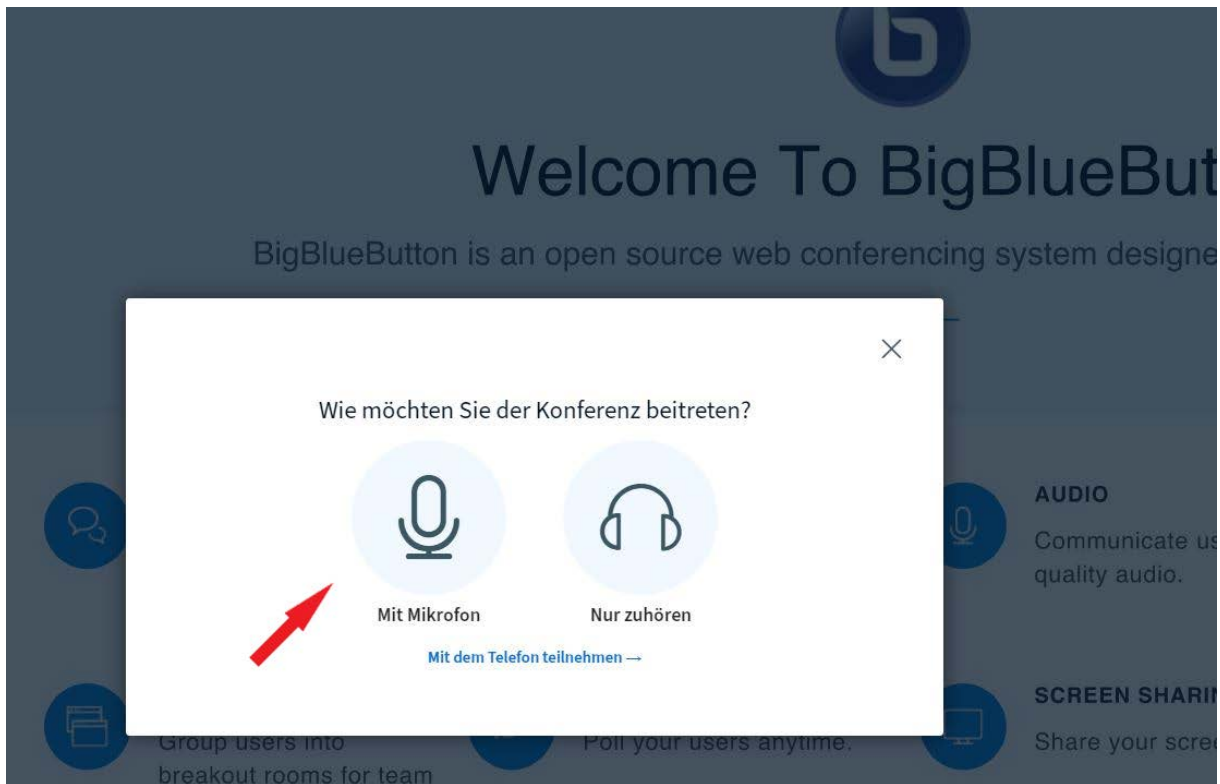
Thanks,

The Conference Team

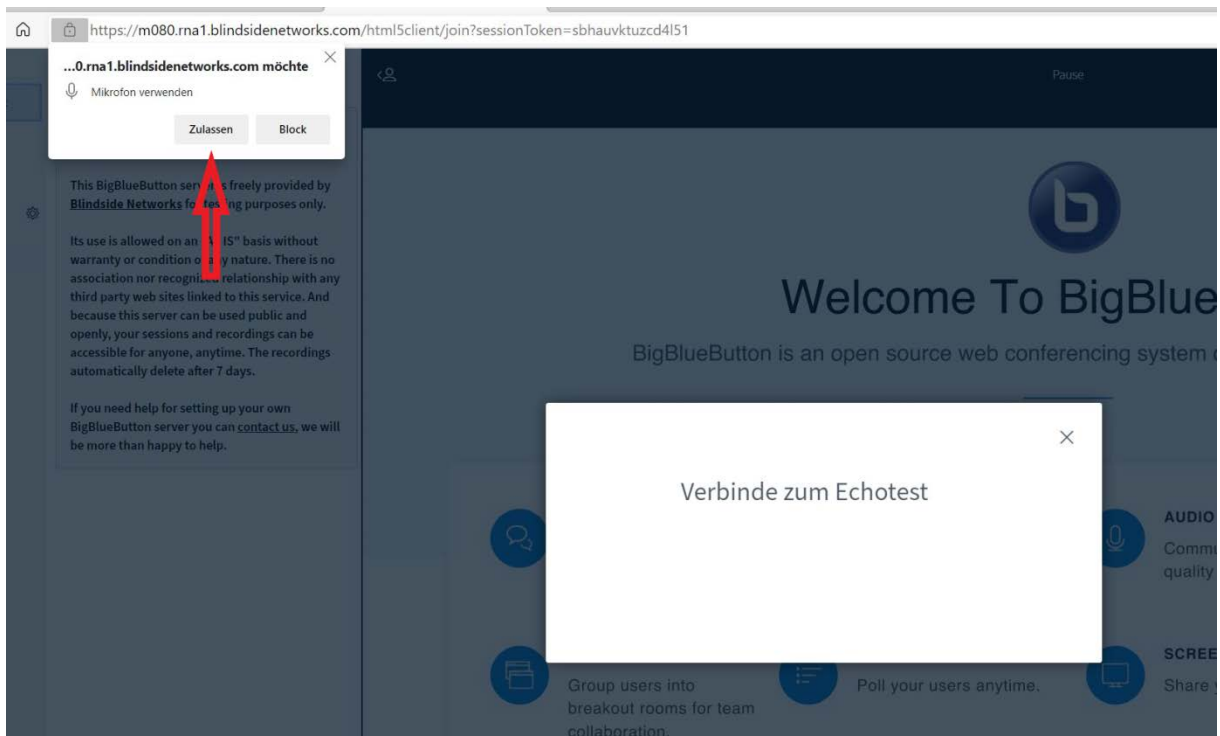
Am Tag der Veranstaltung kannst du dann unter **Meine Workshops** mit dem blauen **JOIN Button** an dem workshop teilnehmen, zu dem du angemeldet bist. Dazu musst du auf der Webseite ATW-Digital am Tag der Veranstaltung eingeloggt sein.

Bevor du auf den JOIN button klickts, stelle bitte sicher, dass Mikrofon und Kamera angeschlossen bzw. vorhanden sind (ggf. ein Headset nutzen).

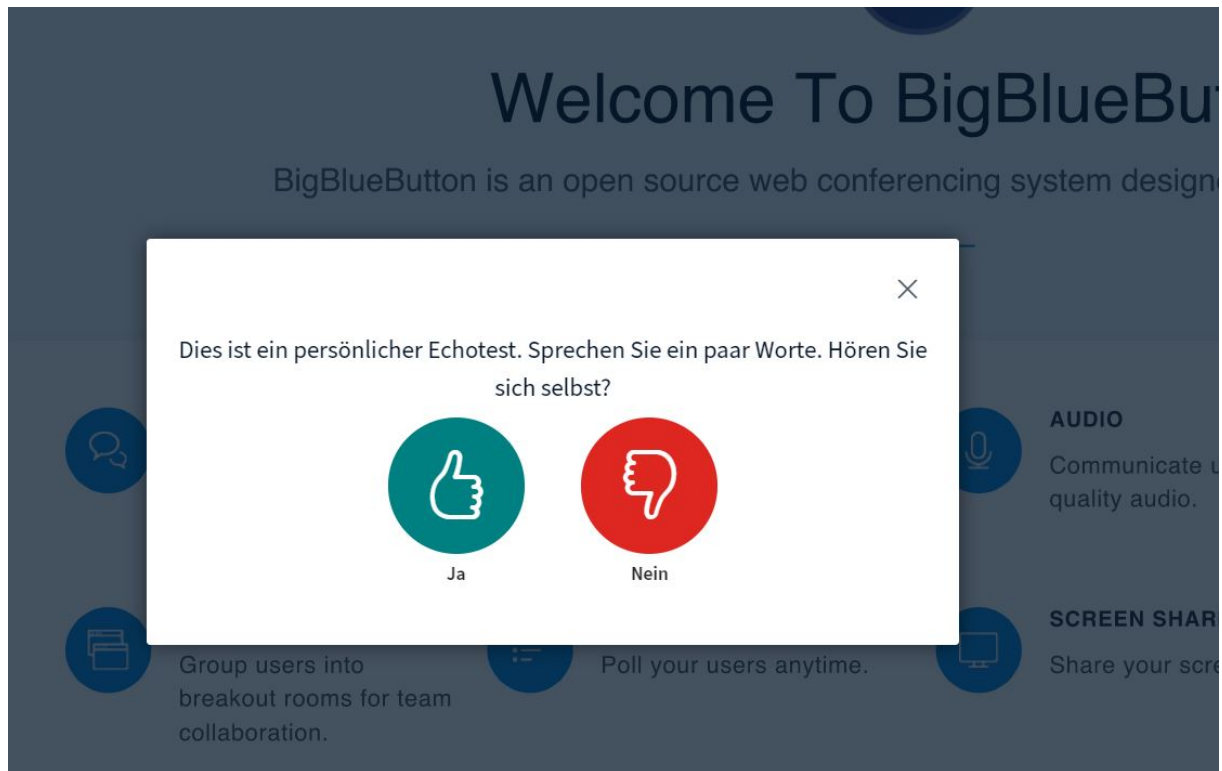
Nachdem du auf JOIN geklickt hast kommst du zum Online-Raum deines Workshops. Es erscheint folgendes Bild. Hier bitte **Mit Mikrofon** anklicken.



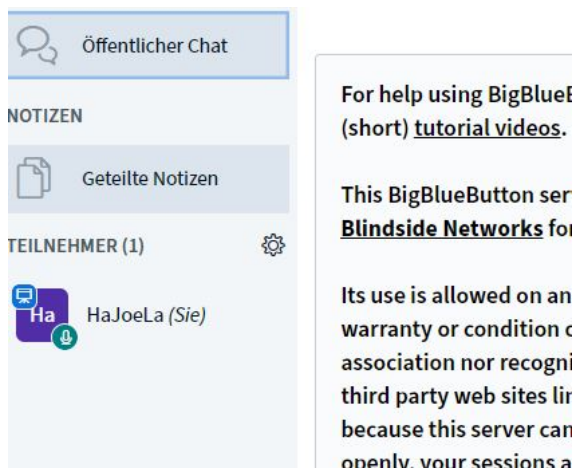
Jetzt musst du dein **Mikrofon zulassen**



Danach sprich in dein Mikro – wenn alles klappt solltest du dich sprechen hören.
Dann auf **Ja** klicken. Falls nicht auf **Nein** (Nochmals versuchen ggf. Hotline anrufen)



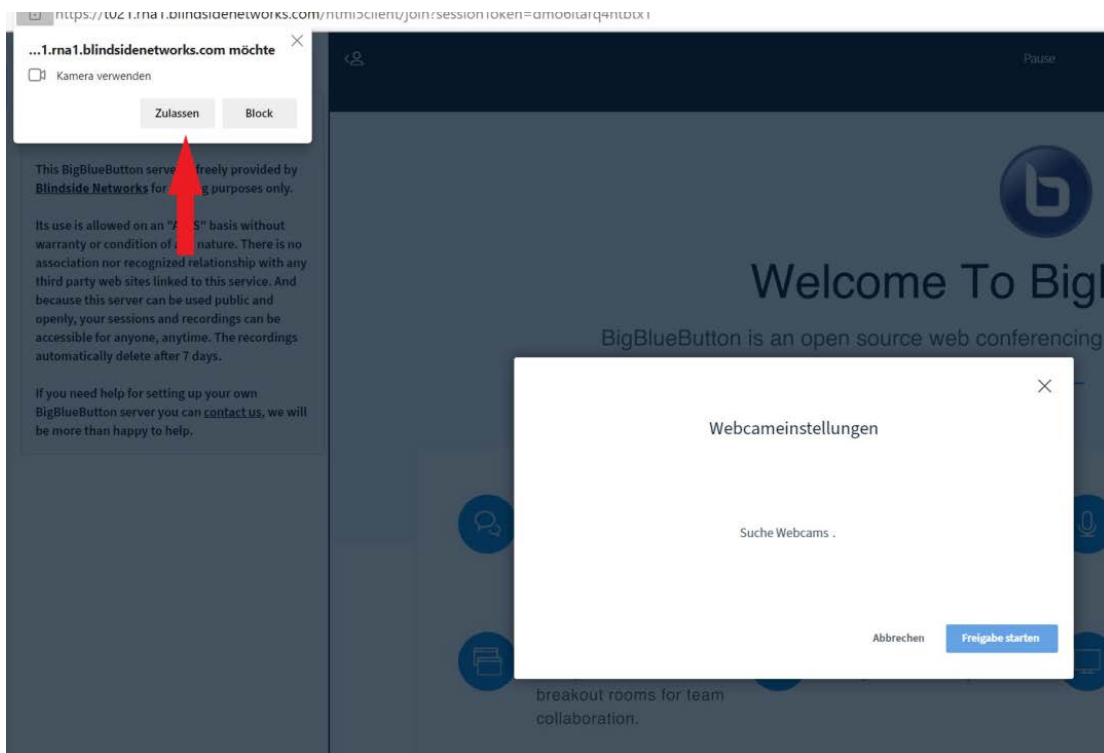
Falls du auf Ja geklickt hast erscheint folgendes Fenster und du siehst auf der linken Seite alle Teilnehmer*innen.



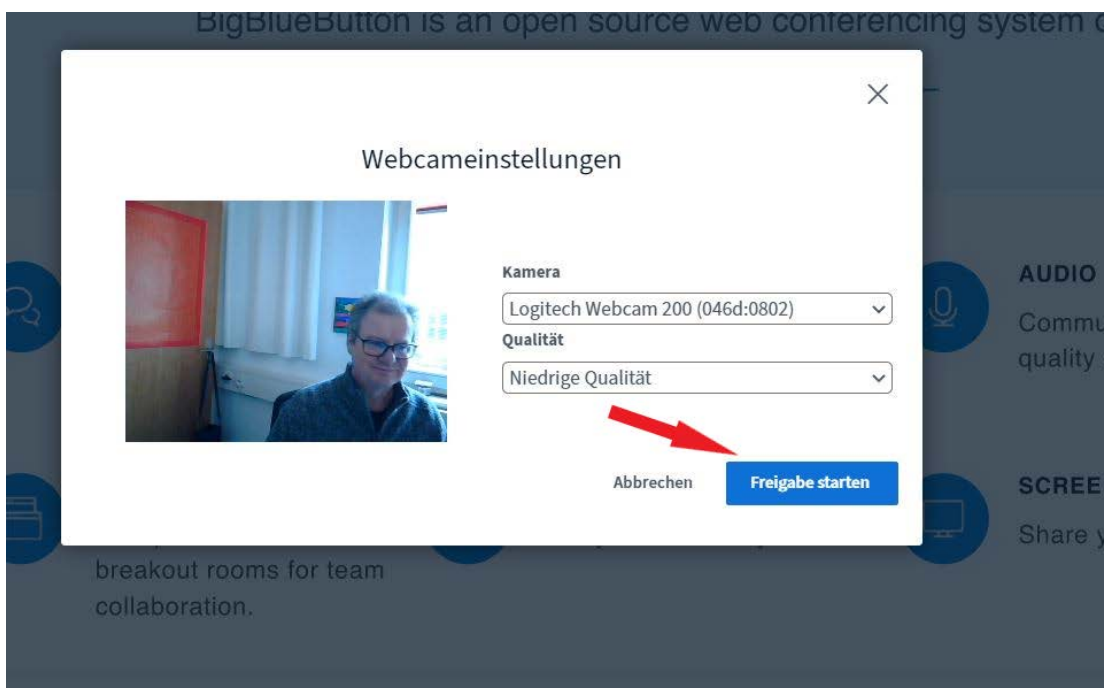
Jetzt brauchst du noch die Kamera. Unten auf dem Bildschirm siehst du das **Kamerasymbol**. Das musst du **anklicken**



Jetzt musst du die Kamera **zulassen**



Und sobald du dich siehst **freigeben**



Wenn alles geklappt hat, kann es losgehen. An beiden Veranstaltungstagen ist eine **Hotline** unter **0711 – 6872302** eingerichtet.

Wir freuen uns über deine Teilnahme und wünschen viel Vergnügen und ein spannendes und interessantes ATW-Digital 2021.

Dein BdJA-Team